




SelectLine[®]
Kaufmännische Software

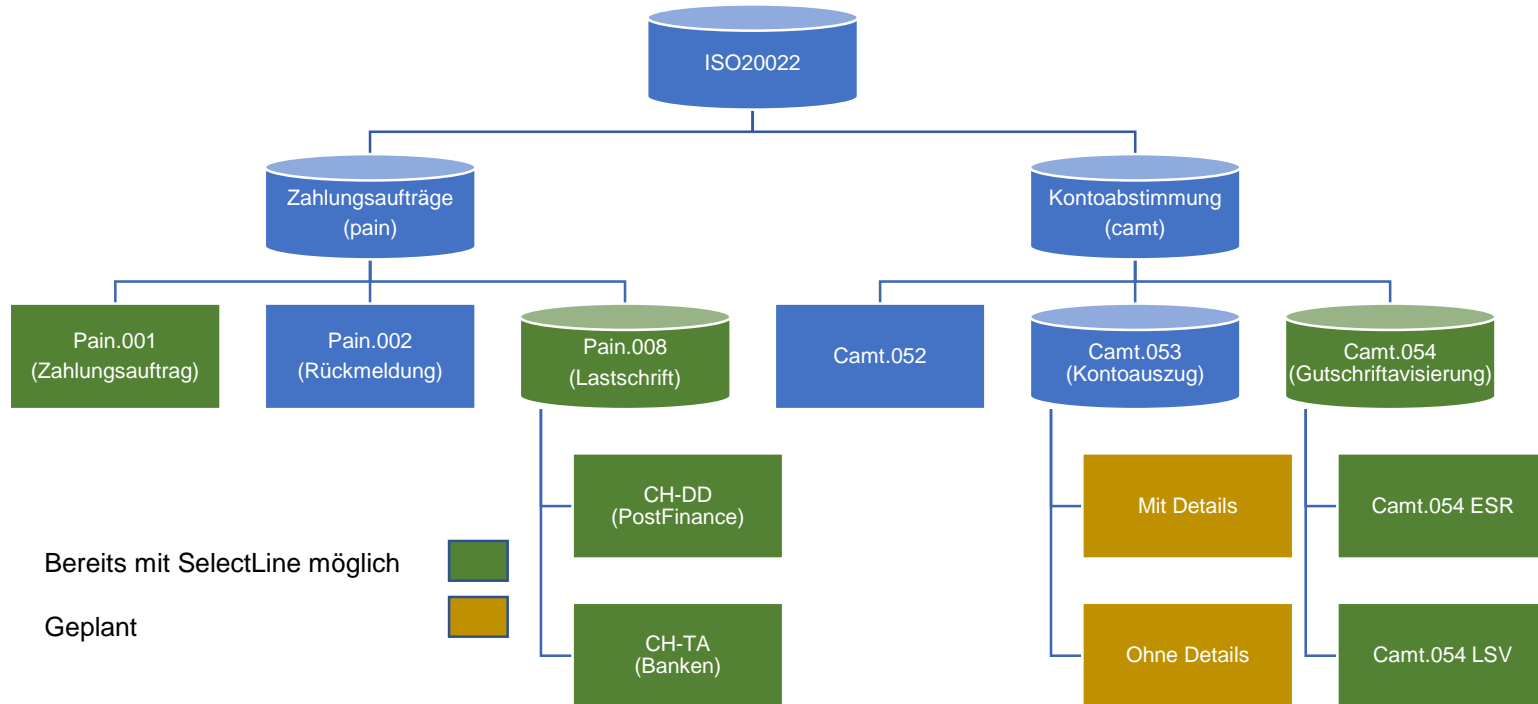
**Herzlich
willkommen**



QR-Rechnung

Harmonisierung des Zahlungsverkehrs

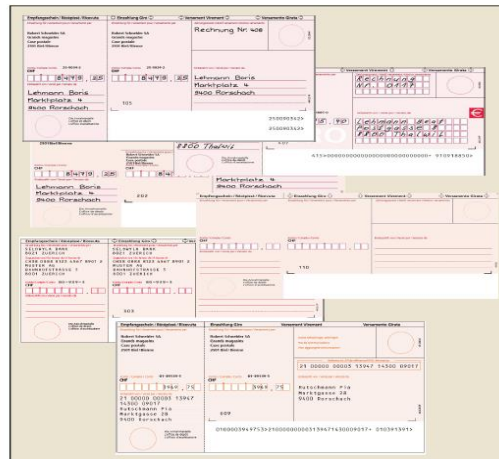
Harmonisierung im Überblick



Die QR-Rechnung im Überblick

- Einsatz ab 2019
- Aus 7 Einzahlungsscheinen wird 1
- Schweizerkreuz in der Mitte des QR-Codes als Erkennungsmerkmal
- Maschinenlesbar (QR-Code) und von Auge (Angaben auf dem Zahlteil)

Heutige Belegwelt



QR-Rechnung ab 2019



Fiktives Beispiel zur Illustration

Robert Schneider AG
Case Postale
2501 Biel

Telefon 044 123 45 67
E-Mail r.schneider@schneider-garten.ch
Internet www.schneider-garten.ch

Datum: 01.10.2019

Frau
Pia Rutschmann
Marktgasse 28
9400 Rorschach

Sehr geehrte Frau Rutschmann

Für die Erledigung der von Ihnen beauftragten Tätigkeiten berechnen wir Ihnen wie folgt:

Rechnung Nr. 3139

Pos.	Bezeichnung	Menge	Einzelpreis/CHF	Gesamt/CHF
1	Gartenarbeiten	32 Std.	120.00	3'840.00
2	Entsorgung Schnittmaterial	1	109.75	109.75
Rechnungsbetrag (inkl. MwSt.)				3'949.75

Vielen Dank für Ihren Auftrag
Ich bitte um Überweisung des Rechnungsbetrages innerhalb von 30 Tagen.

Mit freundlichen Grüßen

Robert Schneider

Zahlteil QR-Rechnung

Unterstützt
-Überweisung



Währung Betrag
CHF 3'949.75

Konto
CH83 0070 0114 0000 4816 0
Zahlungsempfänger
Robert Schneider AG
Case Postale
CH-2501 Biel/Bienne
Zahlungszweck
Rechnung Nr. 3139 für Gartenarbeiten und
Entsorgung Schnittmaterial.
Zahlungspflichtiger
Pia Rutschmann
Marktgasse 28
CH-9400 Rorschach
Zahlbar bis
31.10.2019

Was ist neu?

QR-IBAN (wird Ende 2018 im Bankenstamm publiziert)
Ersetzt IBAN, falls Referenznummer verwendet wird

IBAN: CH5800791123456789012
QR-IBAN: CH2430043123456789012
Länderkürzel / Prüfziffer / IID / Kontonummer

Unstrukturierte und strukturierte Mitteilungen

Bieten Zusatzinformationen für den Rechnungsempfänger

Referenznummern

Sowohl QR-Referenz (ersetzt VESR-Referenz) als auch neue Creditor Reference nach ISO11649, kann auch leer sein wenn normale IBAN Nummer verwendet wird

Endgültiger Zahlungsempfänger

Beispielsweise bei Factoring, kann bzw. muss dies zusätzlich angegeben werden

QR-Rechnung in SelectLine

- Umsetzung in der Version 18.2
- Erstellung von QR-Rechnungen (analoges Vorgehen wie bei bisherigen Einzahlungsscheinen)
- Einlesen von QR-Rechnungen mittels QR-Reader oder manuelle Eingabe
- Bezahlung mit pain.001 via SelectLine